



τμήμα  
**Οικονομικών Επιστημών**  
ΠΑΝΕΠΙΣΤΗΜΙΟ ΚΡΗΤΗΣ

# Έκθεση Εσωτερικής Αξιολόγησης

Μάιος 2019

Ομάδα Εσωτερικής Αξιολόγησης:

Παντελής ΚΑΛΑΪΤΖΙΔΑΚΗΣ

Δάφνη ΝΙΚΟΛΙΤΣΑ

Βαγγέλης ΤΖΟΥΒΕΛΕΚΑΣ

Μιχάλης ΤΣΑΓΡΗΣ

# 1 Επιστημονικό και Ερευνητικό Έργο

## 1.1 Μεθοδολογία

Η ανάλυση του επιστημονικού και ερευνητικού έργου του Τμήματος που παρουσιάζεται στην παρούσα Έκθεση αποτελεί συνέχεια αντίστοιχης μελέτης που είχε γίνει στα πλαίσια των διαδικασιών εξωτερικής αξιολόγησης από την ΑΔΙΠ το ακαδημαϊκό έτος 2013-14. Γίνεται επικαιροποίηση της καταγραφής και ανάλυση του συνολικού ακαδημαϊκού έργου του Τμήματος από την ίδρυση του το 1988 έως σήμερα.

### ΕΠΙΣΤΗΜΟΝΙΚΟ ΕΡΓΟ

Το **επιστημονικό έργο** των μελών ΔΕΠ που υπηρετούν ή υπηρέτησαν στο Τμήμα κατά την περίοδο 1988-2019 προέκυψε από δύο πηγές:

- για τα μέλη ΔΕΠ που υπηρετούν αυτή τη στιγμή στο Τμήμα από τα **βιογραφικά τους σημειώματα** και αφορά το σύνολο της ακαδημαϊκής τους σταδιοδρομίας
- για τα μέλη ΔΕΠ που υπηρέτησαν στο παρελθόν στο Τμήμα από την **βάση δεδομένων** που διατηρεί η **Βιβλιοθήκη του Παν/μίου Κρήτης** και η οποία μας είχε παραχωρηθεί κατά τη διάρκεια της εξωτερικής αξιολόγησης του Τμήματος το ακαδημαϊκό έτος 2013-14. Η συγκεκριμένη βάση περιλαμβάνει όλες τις δημοσιεύσεις των μελών ΔΕΠ που υπηρέτησαν στο Τμήμα οι οποίες χρησιμοποιούν το Πανεπιστήμιο Κρήτης σαν ίδρυμα αναφοράς.

Ακολουθώντας την πρακτική των ακαδημαϊκών μονάδων διεθνώς, αλλά και σύμφωνα με τις οδηγίες της ΜΟΔΙΠ του Παν/μίου Κρήτης, οι δημοσιεύσεις που καταγράφονται κατατάσσονται σε 4 γενικές κατηγορίες:

- σε εργασίες που εμφανίζονται σε **διεθνή και ελληνικά επιστημονικά περιοδικά**,
- σε εργασίες που εμφανίζονται σε **πρακτικά ελληνικών και διεθνών συνεδρίων**,
- σε εργασίες που εμφανίζονται σε **συλλογικούς τόμους** και
- σε εκδόσεις **βιβλίων ή μονογραφιών**

Για την ποιοτική αξιολόγηση των επιστημονικών εργασιών που έχουν δημοσιευθεί από τα μέλη ΔΕΠ του Τμήματος σε ακαδημαϊκά περιοδικά, χρησιμοποιήθηκε ο δείκτης κατάταξης των περιοδικών της **SCImago** (*SCImago Journal Rank Indicator*)<sup>1</sup>, που έχει υιοθετήσει η *Scopus-Elsevier BV*. Ο δείκτης της SCImago βασίζεται στην κατασκευή ενός διεπιστημονικού συντελεστή απήχησης (*impact factor*) κάθε περιοδικού ο οποίος διορθώνει για το σφάλμα μεροληψίας [που προκύπτει από τις διαφορές στο μέγεθος των δημοσιευμένων εργασιών και των τόμων έκδοσης]. Ο δείκτης χρησιμοποιεί την απήχηση κάθε περιοδικού μέσα στην τελευταία ζετία και ανανεώνεται ετησίως. Είναι ο πιο εκτενής που υπάρχει αφού περιλαμβάνει **34.171** περιοδικά όλων των επιστημονικών πεδίων (37 κύρια και 313 δευτερεύοντα επιστημονικά πεδία) από το 1996 μέχρι σήμερα.<sup>2</sup> Για τις ανάγκες της παρούσας έκθεσης χρησιμοποιήθηκε ο πιο πρόσφατος διαθέσιμος δείκτης, αυτός του **2017**.

<sup>1</sup><https://www.scimagojr.com/index.php>

<sup>2</sup>Περισσότερες πληροφορίες για τον τρόπο κατασκευής του δείκτη υπάρχουν στην εργασία: Guerrero-Bote, V.P. and F. Moya-Anegón (2012). A further step forward in measuring journals' scientific prestige: The SJR2 indicator. *Journal of Informetrics*, 6: 674-688.

Για την ομογενοποίηση των αποτελεσμάτων όλες οι δημοσιεύσεις σε επιστημονικά περιοδικά μετατράπηκαν σε **ισοδύναμες** του *European Economic Review*, ως αντιπροσωπευτικότερο του ακαδημαϊκού επιπέδου του Τμήματος. Ειδικότερα, ο συντελεστής απήχησης κάθε περιοδικού στο οποίο έχουν δημοσιεύσει τα μέλη ΔΕΠ του Τμήματος **σταθμίστηκε** με αυτόν του *European Economic Review* έτσι ώστε κάθε επιμέρους δημοσίευση να μετατραπεί σε δημοσίευση με αντίστοιχη απήχηση που έχει στον δείκτη της *SCImago* το συγκεκριμένο περιοδικό. Υπολογίστηκε ως εξής:

$$EER_i^{Eq} = \frac{IF_i}{IF_{EER}}$$

όπου  $EER_i^{Eq}$  είναι ο δείκτης ισοδύναμης απήχησης του περιοδικού  $i$  με αυτήν του *European Economic Review*,  $IF_i$  είναι ο συντελεστής απήχησης του περιοδικού  $i$  από τη βάση της *SCImago* και  $IF_{EER}$  ο συντελεστής απήχησης του *European Economic Review* από την ίδια βάση.

Η **αναγνώριση** του επιστημονικού έργου των μελών ΔΕΠ του Τμήματος αξιολογήθηκε με **3** διαφορετικούς **δείκτες** που χρησιμοποιούνται ευρέως από την διεθνή ακαδημαϊκή κοινότητα.

- τον συνολικό **αριθμό ετεροαναφορών** του δημοσιευμένου έργου,
- τον **H-index**, ο οποίος αφορά τον μέγιστο αριθμό δημοσιευμένων εργασιών που εμφανίζουν τουλάχιστον ίσο αριθμό ετεροαναφορών και
- τον **i10-index**, ο οποίος αφορά τον αριθμό των δημοσιευμένων εργασιών με τουλάχιστον 10 ετεροαναφορές.

Τα δεδομένα και για τους τρεις δείκτες **προέρχονται** από την *Scopus-Elsevier BV* και έχουν συλλεχθεί για κάθε μέλος ΔΕΠ που έχει υπηρετήσει στο Τμήμα.<sup>3</sup> Για τα μέλη ΔΕΠ που έχουν υπηρετήσει στο παρελθόν στο Τμήμα έχουν συλλεχθεί μόνο οι ετεροαναφορές για τις εργασίες που δημοσίευσαν κατά την περίοδο που υπηρέτησαν στο Τμήμα και στις οποίες χρησιμοποιούν το Πανεπιστήμιο Κρήτης σαν ίδρυμα αναφοράς.

Τέλος, τα μέλη ΔΕΠ του Τμήματος που βρίσκονται σε **αναστολή καθηκόντων** δεν καταγράφονται για την περίοδο που ισχύει η αναστολή τους. Για τα μέλη ΔΕΠ που υπηρετούν σήμερα έχει συμπεριληφθεί και η περίοδος που ήταν **συμβασιούχοι** διδάσκοντες στο Τμήμα με βάση το ΠΔ407/80 ή άλλης μορφής σύμβαση.

## ΕΡΕΥΝΗΤΙΚΟ ΕΡΓΟ

Τα δεδομένα για τα **ερευνητικά προγράμματα** που εκπονήθηκαν από μέλη ΔΕΠ του Τμήματος προέρχονται από την **Επιτροπή Ερευνών** του Παν/μίου Κρήτης. Ο κατάλογος της Επιτροπής Ερευνών καλύπτει την περίοδο 1988-2019 και περιλαμβάνει:

- τον πλήρη **τίτλο** και τη χρονική **διάρκεια** κάθε προγράμματος,
- τον **φορέα χρηματοδότησης**,
- τον συνολικό **προϋπολογισμό** κάθε προγράμματος και
- τον **Επιστημονικό Υπεύθυνο**.

<sup>3</sup>Τα δεδομένα συλλέχθηκαν από την *Scopus-Elsevier BV* στο τέλος **Απριλίου 2019**.

Δεδομένου ότι η χρονική περίοδος της ανάλυσης είναι μεγάλη, όλα τα ποσά μετατράπηκαν σε **σταθερές τιμές 2010** χρησιμοποιώντας τον αποπληθωριστή του ΑΕΠ της Παγκόσμιας Τράπεζας. Για τον υπολογισμό της ετήσιας ροής ερευνητικών πόρων, υποθέσαμε ότι για τα προγράμματα που διήρκεσαν περισσότερο από ένα έτος η χρηματοδότηση τους επιμερίζεται **ισόποσα** σε όλη τη διάρκεια του έργου. Τέλος, όλα τα ερευνητικά προγράμματα κατηγοριοποιήθηκαν με βάση τον φορέα χρηματοδότησης τους ως ακολούθως:

- Προγράμματα βασικής υποδομής ή έρευνας χρηματοδοτούμενα από **Δημόσιους φορείς** όπως Υπουργεία, Περιφέρειες, Γ.Γ.Ε.Τ. κλπ.
- Προγράμματα μικρού ή μεγάλου μεγέθους χρηματοδοτούμενα από την **Επιτροπή Ερευνών** του Παν/μιου Κρήτης.
- Ανταγωνιστικά προγράμματα χρηματοδοτούμενα από την **Ευρωπαϊκή Επιτροπή** στα πλαίσια των διαφόρων πλαισίων στήριξης (*Framework Programmes*) ή του *Horizon 2020*.
- Προγράμματα χρηματοδοτούμενα από **Ιδιωτικούς φορείς** όπως επιχειρήσεις και οργανισμοί του ιδιωτικού τομέα.
- Έσοδα από τη διοργάνωση **Συνεδρίων και Θερινών Σχολείων**.
- Έσοδα προερχόμενα από **αυτοχρηματοδοτούμενα ΠΜΣ**.

## 1.2 Συνοπτική Παρουσίαση

Από το 1988 έως σήμερα έχουν υπηρετήσει στο Τμήμα, σε διαφορετικές χρονικές περιόδους, συνολικά 37 μέλη ΔΕΠ. Κατά το τρέχον ακαδημαϊκό έτος στο Τμήμα υπηρετούν 23 μέλη ΔΕΠ, τα 4 εκ των οποίων τελούν σε αναστολή καθήκοντων για διαφορετικούς λόγους ο καθένας. Η διαχρονική κατανομή των μελών ΔΕΠ παρουσιάζεται στον Πίνακα 1, ενώ ο Πίνακας 12 παρουσιάζει ονομαστικά το σύνολο των μελών ΔΕΠ μαζί με τη χρονική περίοδο που υπηρέτησαν ή υπηρετούν στο Τμήμα.

- Συνολικά κατά την περίοδο 1988-2019 τα μέλη ΔΕΠ που υπηρέτησαν στο Τμήμα έχουν δημοσιεύσει **644** εργασίες σε περιοδικά της Οικονομικής Επιστήμης. Απο αυτές οι **561** αφορούν **διεθνή** επιστημονικά περιοδικά και οι **81 ελληνικά**. Ο Πίνακας 13 παρουσιάζει ονομαστικά όλα τα περιοδικά μαζί με τον αριθμό των δημοσιεύσεων σε αυτά από τα μέλη ΔΕΠ του Τμήματος.
- Το **29,3%** των δημοσιεύσεων αυτών (189 εργασίες) εμφανίζεται σε περιοδικά τα οποία **δεν** υπάρχουν στη λίστα της *SCImago* και επομένως έχουν μηδενικό συντελεστή απήχησης. Το ποσοστό αυτό βαίνει **μειούμενο** καθώς από το 41,8% την περίοδο 1988-95 μειώθηκε στο 20,0% την τελευταία περίοδο της ανάλυσης, 2012-19 (Πίνακας 2).
- Το συνολικό δημοσιευμένο έργο αντιστοιχεί σε **205** εργασίες με απήχηση ισοδύναμη του *European Economic Review* (Πίνακας 1).
- Κατά τη διάρκεια ολόκληρης της περιόδου οι δημοσιεύσεις ανά μέλος ΔΕΠ κυμαίνονται από **0** (τα δυο πρώτα χρόνια λειτουργίας του Τμήματος) μέχρι **14,89** (το 2003) εργασίες με μέσο όρο **1,135** εργασίες ανά έτος (Πίνακας 1).

- Τα αντίστοιχα νούμερα για τις ισοδύναμες με το EER δημοσιεύσεις είναι ελάχιστο **0**, μέγιστο **0,745** (για τις ίδιες ακριβώς χρονιές) και μέσος όρος **0,353** εργασίες ανά έτος και μέλος ΔΕΠ (Πίνακας 1).
- Το επίπεδο της ποιότητας των περιοδικών που δημοσιεύουν τα μέλη ΔΕΠ του Τμήματος εμφανίζει μεγάλη διακύμανση καθώς ο μέσος συντελεστής απήχησης κυμαίνεται από **0,29** το **1990** έως **2,21** το **2017** (Πίνακας 1).
- Μέχρι το 2003 η παραγωγή επιστημονικού έργου απο τα μέλη ΔΕΠ του Τμήματος ακολούθησε **ανοδική** πορεία τόσο ως προς την ποσοτική όσο και ως προς το ποιοτική του διάσταση. Έκτοτε υπήρξε μια **κάμψη**. Τα τελευταία χρόνια όμως υπάρχουν σημάδια ανάκαμψης καθώς βελτιώνεται η ποιοτική διάσταση του επιστημονικού έργου. Παράγονται **λιγότερες** αλλά **ποιοτικότερες** δημοσιεύσεις από το Τμήμα (Διάγραμμα 1).
- Όσον αφορά τα μέλη ΔΕΠ που **υπηρετούν σήμερα** στο Τμήμα, ο συνολικός αριθμός των δημοσιεύσεων τους σε επιστημονικά περιοδικά είναι **443** εργασίες οι οποίες αντιστοιχούν σε **159** ισοδύναμες με το *European Economic Review* δημοσιεύσεις (Πίνακας 3).
- Η συχνότητα με την οποία δημοσιεύουν τα υπηρετούντα μέλη ΔΕΠ παρουσιάζει μεγάλη **διακύμανση** τόσο ποσοτικά όσο και ποιοτικά. Ο ελάχιστος αριθμός δημοσιεύσεων είναι 4 εργασίες και ο μέγιστος 58. Τα νούμερα αυτά αντιστοιχούν σε 0,51 και 23,32 ισοδύναμες με το *European Economic Review* εργασίες (Πίνακας 3).
- Υπάρχουν **10** μέλη ΔΕΠ με **συνολικό έργο** σήμερα που αντιστοιχεί σε λιγότερες από 6 εργασίες ισοδύναμες με το *European Economic Review*. Αντίστοιχα, υπάρχουν **5** μέλη ΔΕΠ με συνολικό έργο σήμερα που αντιστοιχεί σε περισσότερες από 15 εργασίες ισοδύναμες με το *European Economic Review*.
- Συνολικά το δημοσιευμένο έργο των μελών ΔΕΠ που υπηρέτησαν στο Τμήμα έτυχε **5.160** ετεροαναφορών εκ των οποίων οι **4.318** αφορούν το έργο των μελών ΔΕΠ που υπηρετούν σήμερα στο Τμήμα (Πίνακας 5).
- Ως προς τα μέλη ΔΕΠ που υπηρετούν σήμερα στο Τμήμα, η αναγνώριση του επιστημονικού τους έργου προσεγγίζει επίσης την διωνυμική κατανομή όπως και η συχνότητα δημοσιεύσεων. Υπάρχουν **10** μέλη ΔΕΠ με συνολικό αριθμό ετεροαναφορών λιγότερων από **100** και **5** μέλη ΔΕΠ με αντίστοιχο αριθμό ετεροαναφορών μεγαλύτερο από **300** (Πίνακας 4).
- Ο μέγιστος αριθμός ετεροαναφορών για τα μέλη ΔΕΠ που υπηρετούν σήμερα στο Τμήμα είναι **720** και ο ελάχιστος μόλις **2** με μέσο όρο **227**.
- Ο μέγιστος *H-index* για τα μέλη ΔΕΠ που υπηρετούν σήμερα στο Τμήμα είναι **17** και ο ελάχιστος μόλις **1** με μέσο όρο **6,4**.
- Ο μέγιστος *i10-index* για τα μέλη ΔΕΠ που υπηρετούν σήμερα στο Τμήμα είναι **22** και ο ελάχιστος **0** με μέσο όρο **5,5**.

- Η κατανομή του δημοσιευμένου έργου στις τρεις βαθμίδες είναι μάλλον κανονική καθώς το **41,8%** του δημοσιευμένου έργου προέρχεται από πρωτοβάθμιους **Καθηγητές**, το **39,1%** από **Αναπληρωτές** και το **19,2%** από **Επίκουρους**.<sup>4</sup> Η διάκριση είναι πιο έντονη στο ποιοτικό έργο καθώς τα ποσοστά αυτά γίνονται **49,4%** για τους **Καθηγητές**, **32,2%** για τους **Αναπληρωτές** και **18,4%** για τους **Επίκουρους** (Πίνακας 5).
- Η κατανομή μέσα σε κάθε **βαθμίδα** παρουσιάζει μεγάλη διακύμανση (Πίνακας 5):
  - ο Στην βαθμίδα του **Καθηγητή** ο αριθμός των δημοσιευμένων εργασιών κυμαίνεται μεταξύ 17 και 57 με μέσο όρο 30,8 εργασίες ανά μέλος ΔΕΠ. Σε ισοδύναμες με το *European Economic Review* εργασίες τα αντίστοιχα νούμερα κυμαίνονται από 3,9 έως 23,3 με μέσο όρο 13,1 εργασίες.
  - ο Στην βαθμίδα του **Αναπληρωτή** ο αριθμός των δημοσιευμένων εργασιών κυμαίνεται μεταξύ 13 και 46 με μέσο όρο 24,7 εργασίες ανά μέλος ΔΕΠ. Σε ισοδύναμες με το *European Economic Review* εργασίες τα αντίστοιχα νούμερα κυμαίνονται από 2,5 έως 17,6 με μέσο όρο 7,3 εργασίες.
  - ο Στην βαθμίδα του **Επίκουρου** ο αριθμός των δημοσιευμένων εργασιών κυμαίνεται μεταξύ 2 και 25 με μέσο όρο 14,2 εργασίες ανά μέλος ΔΕΠ. Σε ισοδύναμες με το *European Economic Review* εργασίες τα αντίστοιχα νούμερα κυμαίνονται από 0,5 έως 15,4 με μέσο όρο 4,9 εργασίες.
- Είναι επίσης αξιοσημείωτη η μεγάλη διακύμανση στους **δείκτες αναγνώρισης** του επιστημονικού έργου μέσα σε κάθε βαθμίδα (Πίνακας 5):
  - ο Στην βαθμίδα του **Καθηγητή** ο αριθμός των ετεροαναφορών κυμαίνεται μεταξύ 89 και 720 με μέσο όρο 438,8, ο H-index από 5 έως 17 με μέσο όρο 9,8 και ο i10-index από 3 έως 22 με μέσο όρο 10,2.
  - ο Στην βαθμίδα του **Αναπληρωτή** ο αριθμός των ετεροαναφορών κυμαίνεται μεταξύ 2 και 388 με μέσο όρο 141,3 ο H-index από 1 έως 12 με μέσο όρο 6,0 και ο i10-index από 0 έως 14 με μέσο όρο 4,6.
  - ο Στην βαθμίδα του **Επίκουρου** ο αριθμός των ετεροαναφορών κυμαίνεται μεταξύ 7 και 442 με μέσο όρο 116,0 ο H-index από 2 έως 7 με μέσο όρο 3,5 και ο i10-index από 0 έως 6 με μέσο όρο 2,0.
- Οι συνολικές δημοσιεύσεις σε **πρακτικά συνεδρίων** για όλη την περίοδο 1988-2019 ανέρχονται σε **99**, οι 42 εκ των οποίων αφορούν Ελληνικά συνέδρια και οι 57 διεθνή. Κατά μέσο όρο αυτό αντιστοιχεί σε **0,18** εργασίες ανά μέλος ΔΕΠ ετησίως (Πίνακας 6).
- Οι συνολικές δημοσιεύσεις σε **συλλογικούς τόμους** για όλη την ίδια περίοδο ανέρχονται σε **167**, οι 76 εκ των οποίων αφορούν Ελληνικές εκδόσεις και οι 91 διεθνείς. Κατά μέσο όρο αυτό αντιστοιχεί σε **0,29** εργασίες ανά μέλος ΔΕΠ ετησίως (Πίνακας 7).

<sup>4</sup>Στο Τμήμα υπηρετεί σήμερα ένας Λέκτορας ο οποίος λόγω της κατάργησης της βαθμίδας έχει ενσωματωθεί στους Επίκουρους Καθηγητές για τις ανάγκες της παρούσας ανάλυσης.

- Συνολικά κατά την περίοδο 1988-2019 τα μέλη ΔΕΠ που υπηρέτησαν ή υπηρετούν στο Τμήμα έχουν εκδόσει **111 βιβλία ή μονογραφίες** τα **29** εκ των οποίων αφορούν Ελληνικές εκδόσεις και τα **82** διεθνείς. Κατά μέσο όρο αυτό αντιστοιχεί σε **0,20** εκδόσεις ανά μέλος ΔΕΠ ετησίως (Πίνακας 8).
- Από το 1988 έως σήμερα τα μέλη ΔΕΠ του Τμήματος έχουν εκπονήσει **208 ερευνητικά έργα** χρηματοδοτούμενα από δημόσιους φορείς (**56**), την Επιτροπή Ερευνών του Παν/μίου Κρήτης (**89**), την Ευρωπαϊκή Επιτροπή (**19**), Συνέδρια και Θερινά Σχολεία (**33**) ενώ από το 2015 το Τμήμα διατηρεί ένα **αυτοχρηματοδοτούμενο** πρόγραμμα μεταπτυχιακών σπουδών (Πίνακας 9).
- Το συνολικό ύψος της χρηματοδότησης ανέρχεται σε **10.595.932 Ευρώ** σε σταθερές τιμές 2010. Το **49,5%** προέρχεται από Δημόσιους φορείς, το **17,7%** από την Επιτροπή Ερευνών του Παν/μίου Κρήτης, το **19,8%** από την Ευρωπαϊκή Επιτροπή, το **2,4%** από Ιδιωτικούς φορείς, το **9,1%** από την διοργάνωση συνεδρίων και θερινών σχολείων και το **1,8%** από το αυτοχρηματοδοτούμενο ΠΜΣ (Πίνακες 9 και 10).
- Η **κατά κεφαλήν** ερευνητική δαπάνη ανέρχεται σε **17.784 Ευρώ** κατά μέσο όρο την περίοδο 1988-2019. Η αντίστοιχη τιμή για τα προγράμματα (κυρίως βασικής υποδομής) από Δημόσιους φορείς κυριαρχεί με **9.374 Ευρώ** ανά μέλος ΔΕΠ (Πίνακας 11). Από το 1996 μέχρι και το 2008 η ερευνητική δαπάνη είχε την μέγιστη της τιμή κυρίως όσον αφορά τους πόρους από Δημόσιους φορείς. Είναι αξιοσημείωτο το γεγονός ότι μετά το 2012 η χρηματοδότηση της έρευνας που προέρχεται από την Ευρωπαϊκή Επιτροπή έχει σχεδόν **μηδενιστεί** (Διάγραμμα 2).

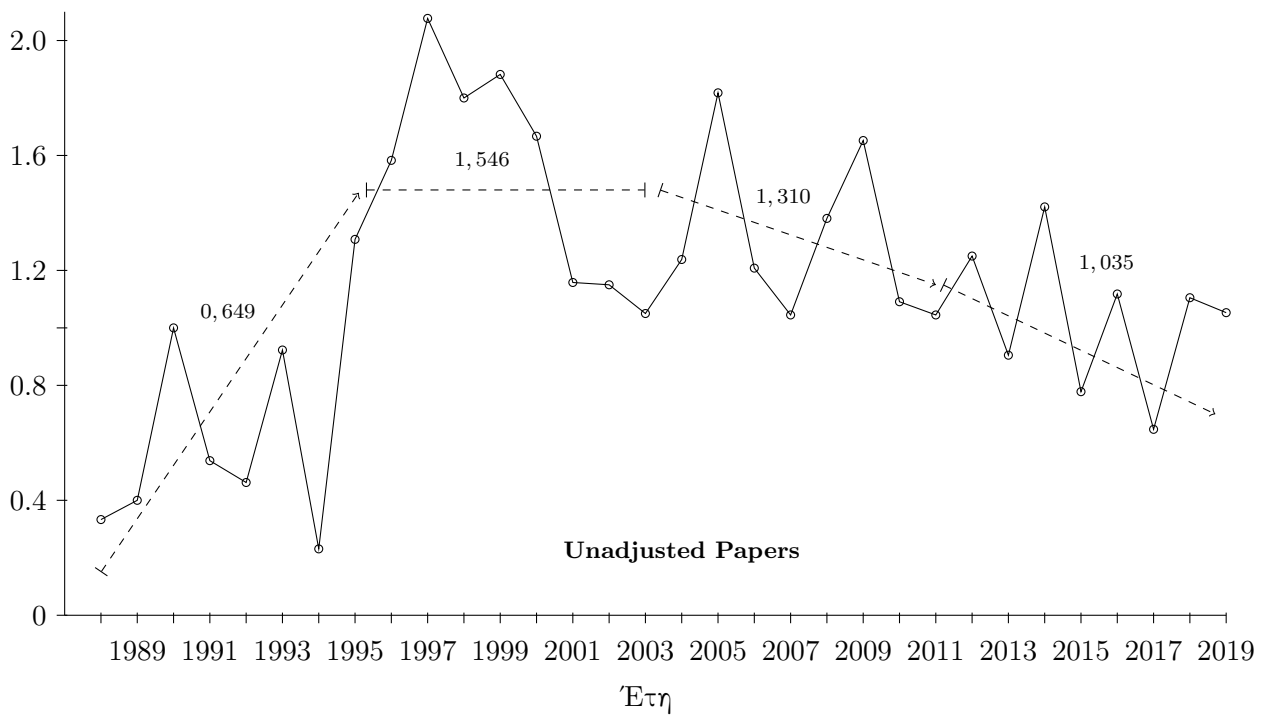
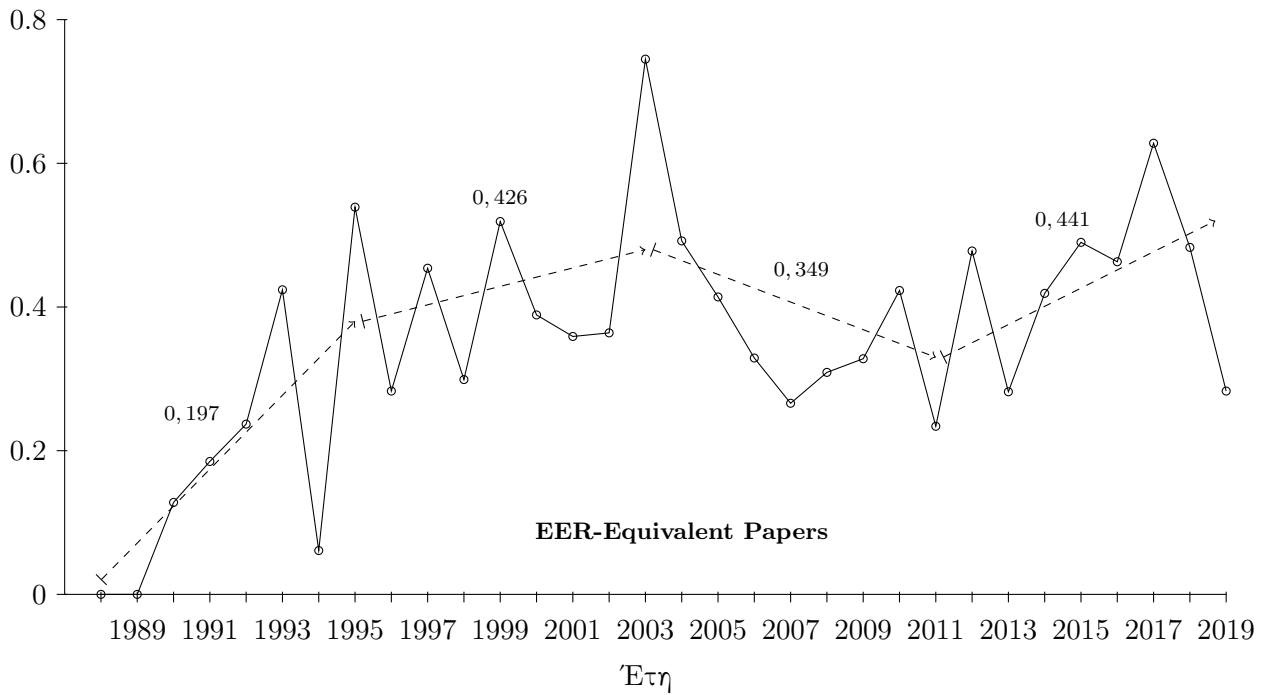
Πίνακας 1: Δημοσιεύσεις σε Διεθνή και Ελληνικά Επιστημονικά Περιοδικά, 1988-2019<sup>1</sup>

Έτος	Αρ. μελών ΔΕΠ	Αρ. Δημοσιεύσεων: <sup>2</sup>		Δημ. ανά μέλος ΔΕΠ:		Συντ. απήχησης: <sup>3</sup>		
		unadjusted	EER-Eq	unadjusted	R-Eq	min	max	μέσος
1988	3	1	0,0	0,333	0,0	0,0	0,0	0,0
1989	5	2	0,0	0,400	0,0	0,0	0,0	0,0
1990	7	7	0,89	1,000	0,128	0,0	1,11	0,29
1991	13	7	2,41	0,538	0,185	0,0	2,20	0,78
1992	13	6	3,08	0,462	0,237	0,0	2,20	1,17
1993	13	12	5,51	0,923	0,424	0,0	7,20	1,05
1994	13	3	0,79	0,231	0,061	0,0	1,61	0,60
1995	13	17	7,00	1,308	0,539	0,0	3,44	0,94
1996	12	19	3,40	1,583	0,283	0,0	3,44	0,41
1997	13	27	5,90	2,077	0,454	0,0	2,28	0,50
1998	15	27	4,48	1,800	0,299	0,0	1,94	0,38
1999	17	32	8,82	1,882	0,519	0,0	3,19	0,63
2000	18	30	7,00	1,667	0,389	0,0	1,71	0,53
2001	19	22	6,83	1,158	0,359	0,0	5,53	0,71
2002	20	23	7,27	1,150	0,364	0,0	4,15	0,72
2003	20	21	14,89	1,050	0,745	0,0	12,05	1,61
2004	21	26	10,33	1,238	0,492	0,0	3,44	0,90
2005	22	40	9,11	1,818	0,414	0,0	1,93	0,51
2006	24	29	7,91	1,208	0,329	0,0	3,00	0,62
2007	22	23	5,86	1,045	0,266	0,0	2,44	0,68
2008	21	29	6,48	1,381	0,309	0,0	2,30	0,51
2009	23	38	7,55	1,652	0,328	0,0	2,20	0,45
2010	22	24	9,31	1,091	0,423	0,0	6,40	0,89
2011	22	23	5,14	1,045	0,234	0,0	1,61	0,51
2012	20	25	9,56	1,250	0,478	0,0	3,52	0,87
2013	21	19	5,93	0,905	0,282	0,0	2,20	0,71
2014	19	27	7,97	1,421	0,419	0,0	2,28	0,70
2015	18	14	8,82	0,778	0,490	0,0	5,60	1,41
2016	17	19	7,88	1,118	0,463	0,0	3,52	0,94
2017	17	11	10,68	0,647	0,628	0,0	13,80	2,21
2018	19	21	9,17	1,105	0,483	0,0	5,16	0,99
2019	19	20	5,38	1,053	0,283	0,0	2,55	0,61
Σύνολο		644	205	36,3	11,3			
Μέσος	16,9	20,1	6,42	1,135	0,353			
Ελάχιστο	3	1	0,0	0,231	0,0			
Μέγιστο	24	40	14,89	2,077	0,745			

<sup>1</sup> Στον πίνακα παρουσιάζονται όλα οι εργασίες που έχουν γίνει αποδεκτές προς δημοσίευση μέχρι τον Μάιο του 2019; <sup>2</sup> Όπου unadjusted αναφέρεται στον συνολικό αριθμό δημοσιεύσεων για τα μέλη ΔΕΠ του Τμήματος και EER-Eq αναφέρεται στον συνολικό αριθμό ισοδύναμων δημοσιεύσεων για τα μέλη ΔΕΠ του Τμήματος με απήχηση αντίστοιχη του *European Economic Review*; <sup>3</sup> Στις στήλες αυτές παρουσιάζεται ο ελάχιστος, ο μέγιστος και ο μέσος συντελεστής απήχησης (impact factor) των περιοδικών που δημοσίευσαν το επιστημονικό τους έργο τα μέλη ΔΕΠ του Τμήματος κάθε έτος.



Σχήμα 1: Αριθμός Δημοσιεύσεων ανά μέλος ΔΕΠ, 1988-2019



Πίνακας 2: Κατανομή Συχνοτήτων των Δημοσιεύσεων με βάση τον Συντελεστή Απήχησης (Impact Factor) των Περιοδικών, 1988-2019

Εύρος Συντελεστή Απήχησης (IF)	1988-1995		1996-2003		2004-2011		2012-2019		1988-2019	
	Αρ.	%	Αρ.	%	Αρ.	%	Αρ.	%	Αρ.	%
0-0,250	5	9,1	21	10,4	20	8,6	13	8,4	59	9,2
0,251-0,500	6	10,9	36	17,9	48	20,7	26	16,8	116	18,0
0,501-0,750	2	3,6	22	10,9	32	13,8	21	13,5	77	12,0
0,751-1,000	3	5,5	16	8,0	23	9,9	14	9,0	56	8,7
1,001-1,500	5	9,1	20	10,0	13	5,6	23	14,8	61	9,5
1,501-2,000	3	5,5	8	4,0	13	5,6	9	5,8	33	5,1
2,000-3,000	5	9,1	6	3,0	10	4,3	10	6,5	31	4,8
>3,000	3	5,5	7	3,5	4	1,7	8	5,2	22	3,4
Εργασίες σε περιοδικά με IF	32	58,2	136	67,7	163	70,3	124	80,0	455	70,7
Εργασίες σε περιοδικά χωρίς IF	23	41,8	65	32,3	69	29,7	31	20,0	189	29,3
Συνολικός αριθμός εργασιών	55		201		232		155		644	
Ελαχιστος Συντ. Απήχησης	0		0		0		0		0	
Μέγιστος Συντ. Απήχησης	7,204		12,047		6,401		13,802		13,802	
Μέσος Συντ. Απήχησης	0,815		0,664		0,604		0,958		0,726	
1 <sup>ο</sup> Τεταρτημόριο	0,0		0,0		0,0		0,191		0,0	
2 <sup>ο</sup> Τεταρτημόριο	0,250		0,327		0,395		0,583		0,409	
3 <sup>ο</sup> Τεταρτημόριο	1,174		0,808		0,793		1,179		0,932	
4 <sup>ο</sup> Τεταρτημόριο	7,204		12,047		6,401		13,802		13,802	
Αριθμός μελών ΔΕΠ	13		20		24		21		37	

Πίνακας 3: Υπηρετούντα Μέλη ΔΕΠ: Συχνότητα Δημοσιεύσεων με βάση την Ακαδημαϊκή τους Εμπειρία<sup>1</sup>

Εύρος Δημοσιεύσεων	≤ 10 έτη	11-20 έτη	>20 έτη	Σύνολο	%
	Αριθμός μελών ΔΕΠ				
<u>Unadjusted Papers</u>					
≤5	1	1	0	2	10.5
6-10	0	1	0	1	5.3
11-15	0	2	0	2	10.5
16-20	0	1	5	6	31.6
21-25	1	1	0	2	10.5
26-30	0	1	2	3	15.8
31-40	0	0	0	0	0.0
41-50	0	0	1	1	5.3
>50	0	1	1	2	10.5
Σύνολο δημοσιεύσεων	443		1 <sup>ο</sup> Τεταρτημόριο		16,0
Ελάχιστος αριθμός δημοσιεύσεων	4		2 <sup>ο</sup> Τεταρτημόριο		20,0
Μέγιστος αριθμός δημοσιεύσεων	58		3 <sup>ο</sup> Τεταρτημόριο		26,5
Μέσος όρος ανά μέλος ΔΕΠ	23,3		4 <sup>ο</sup> Τεταρτημόριο		58,0
<u>EER-Equivalent Papers</u>					
≤2	0	2	0	2	10.5
2,01-4	1	1	2	4	21.1
4,01-6	0	3	1	4	21.1
6,01-8	0	1	0	1	5.3
8,01-10	0	0	3	3	15.8
10,01-15	0	0	0	0	0.0
15,01-20	1	1	1	3	15.8
>20	0	0	2	2	10.5
Σύνολο ισοδύναμων EER δημοσιεύσεων	159		1 <sup>ο</sup> Τεταρτημόριο		3,94
Ελάχιστος αριθμός δημοσιεύσεων	0,51		2 <sup>ο</sup> Τεταρτημόριο		6,21
Μέγιστος αριθμός δημοσιεύσεων	23,32		3 <sup>ο</sup> Τεταρτημόριο		13,79
Μέσος όρος ανά μέλος ΔΕΠ	8,36		4 <sup>ο</sup> Τεταρτημόριο		23,32
Σύνολο	2	8	9	19	
%	10.5	42.1	47.4	100,0	

<sup>1</sup> Η ακαδημαϊκή εμπειρία αφορά τα έτη από την ολοκλήρωση των διδακτορικών σπουδών μέχρι και σήμερα κάθε μέλους ΔΕΠ που υπηρετεί στο Τμήμα; <sup>2</sup> Όπου unadjusted αναφέρεται στον συνολικό αριθμό δημοσιεύσεων για τα μέλη ΔΕΠ του Τμήματος και EER-Eq αναφέρεται στον συνολικό αριθμό ισοδύναμων δημοσιεύσεων για τα μέλη ΔΕΠ του Τμήματος με απήχηση αντίστοιχη του *European Economic Review*.

Πίνακας 4: Υπηρετούντα Μέλη ΔΕΠ: Αναγνώριση Επιστημονικού Έργου με βάση την Ακαδημαϊκή τους Εμπειρία<sup>1</sup>

Εύρος Δείκτη	≤ 10 έτη	11-20 έτη	>20 έτη	Σύνολο	%
	Αριθμός μελών ΔΕΠ				
<u>Ετεροαναφορές</u>					
≤50	0	4	1	5	26.3
51-100	1	3	1	5	26.3
101-150	0	0	0	0	0.0
151-200	1	0	1	2	10.5
201-300	0	0	0	0	0.0
301-400	0	1	2	3	15.8
>400	0	0	4	4	21.1
Σύνολο ετεροαναφορών	4.318		1 <sup>ο</sup> Τεταρτημόριο		51
Ελάχιστος αριθμός ετεροαναφορών	2		2 <sup>ο</sup> Τεταρτημόριο		89
Μέγιστος αριθμός ετεροαναφορών	720		3 <sup>ο</sup> Τεταρτημόριο		378
Μέσος όρος ανά μέλος ΔΕΠ	227		4 <sup>ο</sup> Τεταρτημόριο		720
<u>H-Index<sup>2</sup></u>					
≤2	0	2	1	3	15.8
3-4	2	3	0	5	26.3
5-6	0	2	1	3	15.8
7-8	0	0	3	3	15.8
9-10	0	0	2	2	10.5
11-15	0	1	1	2	10.5
>15	0	0	1	1	5.3
Ελάχιστος H-index	1		1 <sup>ο</sup> Τεταρτημόριο		3,5
Μέγιστος H-index	17		2 <sup>ο</sup> Τεταρτημόριο		5,0
Μέσος όρος ανά μέλος ΔΕΠ	6,4		3 <sup>ο</sup> Τεταρτημόριο		8,1
			4 <sup>ο</sup> Τεταρτημόριο		17,2
<u>i10-Index<sup>3</sup></u>					
≤2	1	7	1	9	47.4
3-4	1	0	1	2	10.5
5-6	0	0	3	3	15.8
7-8	0	0	1	1	5.3
9-10	0	0	1	1	5.3
11-15	0	1	0	1	5.3
>15	0	0	2	2	10.5
Ελάχιστος i10-index	0		1 <sup>ο</sup> Τεταρτημόριο		2
Μέγιστος i10-index	22		2 <sup>ο</sup> Τεταρτημόριο		3
Μέσος όρος ανά μέλος ΔΕΠ	5,5		3 <sup>ο</sup> Τεταρτημόριο		7
			4 <sup>ο</sup> Τεταρτημόριο		22
Σύνολο	2	8	9	19	
%	10.5	42.1	47.4	100,0	

<sup>1</sup> Η ακαδημαϊκή εμπειρία αφορά τα έτη από την ολοκλήρωση των διδακτορικών σπουδών μέχρι και σήμερα κάθε μέλους ΔΕΠ που υπηρετεί στο Τμήμα; <sup>2</sup> υπολογίζεται ως ο μέγιστος αριθμός δημοσιεύσεων με τουλάχιστον ίσο αριθμό ετεροαναφορών; <sup>3</sup> υπολογίζεται ως ο αριθμός των δημοσιεύσεων με τουλάχιστον 10 ετεροαναφορές.

Πίνακας 5: Υπηρετούντα Μέλη ΔΕΠ: Επιστημονικό Έργο ανά Βαθμίδα

	Επίχ. Καθηγητής	Αναπ. Καθηγητής	Καθηγητής	Σύνολο
Αριθμός Μελών ΔΕΠ	6	7	6	19
Unadjusted Papers				
Δημοσιεύσεις	85	173	185	443
%	19,2	39,1	41,8	
Ελάχ. αρ. δημοσιεύσεων	2	13	17	
Μέγ. αρ. δημοσιεύσεων	25	46	57	
Μ.Ο. ανά μέλος ΔΕΠ	14,2	24,7	30,8	
EER-Equivalent Papers				
Δημοσιεύσεις	29,2	51,1	78,5	159
%	18,4	32,2	49,4	
Ελάχ. αρ. δημοσιεύσεων	0,5	2,5	3,9	
Μέγ. αρ. δημοσιεύσεων	15,4	17,6	23,3	
Μ.Ο. ανά μέλος ΔΕΠ	4,9	7,3	13,1	
Ετεροαναφορές				
Αριθμός	696	989	2.633	4.318
%	16,1	22,9	61,0	
Ελάχ. αρ. ετεροαναφορών	7	2	89	
Μέγ. αρ. ετεροαναφορών	442	388	720	
Μ.Ο. ανά μέλος ΔΕΠ	116,0	141,3	438,8	
H index				
Ελάχ. τιμή δείκτη	2	1	5	
Μέγ. τιμή δείκτη	7	12	17	
Μ.Ο. ανά μέλος ΔΕΠ	3,5	6,0	9,8	
i10 index				
Ελάχ. τιμή δείκτη	0	0	3	
Μέγ. τιμή δείκτη	6	14	22	
Μ.Ο. ανά μέλος ΔΕΠ	2,0	4,6	10,2	

Πίνακας 6: Δημοσιεύσεις σε Πρακτικά Συνεδρίων, 1988-2019

Έτος	Αρ. μελών		Αριθμός εργασιών σε		Εργασίες ανά μέλος ΔΕΠ
	ΔΕΠ	Σύνολο	Ελληνικά Συνέδρια	Διεθνή Συνέδρια	
1988	3	1	1	0	0.33
1989	5	0	0	0	0.00
1990	7	2	0	2	0.29
1991	13	1	0	1	0.08
1992	13	2	0	2	0.15
1993	13	5	2	3	0.38
1994	13	1	0	1	0.08
1995	13	2	2	0	0.15
1996	12	3	2	1	0.25
1997	13	3	1	2	0.23
1998	15	3	0	3	0.20
1999	17	4	1	3	0.24
2000	18	5	1	4	0.28
2001	19	4	1	3	0.21
2002	20	9	2	7	0.45
2003	20	4	1	3	0.20
2004	21	5	2	3	0.24
2005	22	9	8	1	0.41
2006	24	6	2	4	0.25
2007	22	4	1	3	0.18
2008	21	2	1	1	0.10
2009	23	6	4	2	0.26
2010	22	3	3	0	0.14
2011	22	7	2	5	0.32
2012	20	1	0	1	0.05
2013	21	3	3	0	0.14
2014	19	1	0	1	0.05
2015	18	2	1	1	0.11
2016	17	1	1	0	0.06
2017	17	0	0	0	0.00
2018	19	0	0	0	0.00
2019	19	0	0	0	0.00
Σύνολο		99	42	57	
Μέσος	16.9	3.09	1.31	1.78	0.18
Ελάχιστο	3	0	0	0	0
Μέγιστο	24	9	8	7	0.45

Πίνακας 7: Δημοσιεύσεις σε Συλλογικούς Τόμους, 1988-2019

Έτος	Αρ. μελών ΔΕΠ	Αριθμός εργασιών σε			Εργασίες ανά μέλος ΔΕΠ
		Σύνολο	Ελληνικούς Τόμους	Διεθνείς Τόμους	
1988	3	0	0	0	0,00
1989	5	0	0	0	0,00
1990	7	0	0	0	0,00
1991	13	4	2	2	0,31
1992	13	3	3	0	0,23
1993	13	1	1	0	0,08
1994	13	3	1	2	0,23
1995	13	3	2	1	0,23
1996	12	14	8	6	1,17
1997	13	5	4	1	0,38
1998	15	7	3	4	0,47
1999	17	7	3	4	0,41
2000	18	18	7	11	1,00
2001	19	12	5	7	0,63
2002	20	5	2	3	0,25
2003	20	11	4	7	0,55
2004	21	5	3	2	0,24
2005	22	9	4	5	0,41
2006	24	13	7	6	0,54
2007	22	3	0	3	0,14
2008	21	2	1	1	0,10
2009	23	4	3	1	0,17
2010	22	3	3	0	0,14
2011	22	14	10	4	0,64
2012	20	4	0	4	0,20
2013	21	4	0	4	0,19
2014	19	2	0	2	0,11
2015	18	1	0	1	0,06
2016	17	1	0	1	0,06
2017	17	3	0	3	0,18
2018	19	4	0	4	0,21
2019	19	2	0	2	0,11
Σύνολο		167	76	91	
Μέσος	16.9	5.2	2.4	2.8	0.29
Ελάχιστο	3	0	0	0	0.00
Μέγιστο	24	18	10	11	1.17

Πίνακας 8: Εκδόσεις Βιβλίων και Μονογραφιών, 1988-2019

Έτος	Αρ. μελών		Αριθμός βιβλίων		Εργασίες ανά μέλος ΔΕΠ
	ΔΕΠ	Συνολικά	στα Ελληνικά	στα Αγγλικά	
1988	3	0	0	0	0.00
1989	5	2	0	2	0.40
1990	7	2	0	2	0.29
1991	13	0	0	0	0.00
1992	13	0	0	0	0.00
1993	13	2	0	2	0.15
1994	13	2	0	2	0.15
1995	13	1	0	1	0.08
1996	12	4	2	2	0.33
1997	13	4	1	3	0.31
1998	15	5	2	3	0.33
1999	17	7	2	5	0.41
2000	18	7	2	5	0.39
2001	19	7	2	5	0.37
2002	20	5	1	4	0.25
2003	20	4	4	0	0.20
2004	21	7	1	6	0.33
2005	22	6	0	6	0.27
2006	24	8	1	7	0.33
2007	22	4	0	4	0.18
2008	21	4	0	4	0.19
2009	23	3	2	1	0.13
2010	22	3	0	3	0.14
2011	22	4	1	3	0.18
2012	20	3	2	1	0.15
2013	21	8	5	3	0.38
2014	19	1	0	1	0.05
2015	18	4	1	3	0.22
2016	17	1	0	1	0.06
2017	17	1	0	1	0.06
2018	19	0	0	0	0.00
2019	19	2	0	2	0.11
Σύνολο		111	29	82	
Μέσος	16.9	3.5	0.9	2.6	0.20
Ελάχιστο	3	0	0	0	0
Μέγιστο	24	8	5	7	0.41



Πίνακας 9: Ερευνητικά Προγράμματα και Πηγή Χρηματοδότησης, 1988-2019

Φορέας Χρηματοδότησης	Αριθμός Προγραμμάτων	Σύνολική Χρηματοδότηση <sup>1</sup> Δαπάνη σε Ευρώ	%
Δημόσιοι Φορείς	56	5.239.737	49,5
Επιτροπή Ερευνών Π.Κ.	89	1.877.768	17,7
Ευρωπαϊκή Επιτροπή	19	2.095.010	19,8
Ιδιωτικοί Φορείς	9	257.538	2,4
Συνέδρια - Θερινά Σχολεία	33	962.398	9,1
ΠΜΣ	1	163.480	1,5
Σύνολο	208	10.595.932	

<sup>1</sup> Όλα τα δεδομένα είναι σε σταθερές τιμές 2010.

Πίνακας 10: Ερευνητικά Προγράμματα και Πηγή Χρηματοδότησης, 1988-2019 (σε χιλ Ευρώ)<sup>1</sup>

Έτος	Αριθμός Προγρ. <sup>2</sup>	Πηγή Χρηματοδότησης						
		Σύνολο	Δημόσιο	Π. Κρήτης	ΕΥ	Ιδιώτες	Συνέδρια	ΠΜΣ
1988	0	0,0	0,0	0,0	0,0	0,0	0,0	0,0
1989	2	15,6	14,9	0,8	0,0	0,0	0,0	0,0
1990	2	13,0	12,3	0,6	0,0	0,0	0,0	0,0
1991	5	16,9	10,3	6,6	0,0	0,0	0,0	0,0
1992	5	17,1	9,0	4,1	4,0	0,0	0,0	0,0
1993	7	180,8	107,2	2,7	71,0	0,0	0,0	0,0
1994	13	285,4	148,5	48,8	88,1	0,0	0,0	0,0
1995	10	171,8	87,8	3,8	80,2	0,0	0,0	0,0
1996	16	286,9	139,9	4,7	122,2	20,2	0,0	0,0
1997	17	657,5	587,9	7,7	56,1	5,8	0,0	0,0
1998	11	588,2	529,6	5,3	53,4	0,0	0,0	0,0
1999	16	598,0	519,8	7,8	57,0	9,4	4,0	0,0
2000	16	556,2	458,4	7,7	74,9	9,3	5,9	0,0
2001	13	322,5	91,6	142,7	72,4	9,0	6,9	0,0
2002	12	290,1	42,9	137,5	82,6	8,7	18,4	0,0
2003	17	378,7	137,7	136,9	85,3	8,4	10,5	0,0
2004	17	460,2	242,4	130,5	69,1	8,1	10,2	0,0
2005	25	618,6	309,6	127,6	121,6	28,8	30,9	0,0
2006	30	795,8	217,0	336,6	172,8	27,9	41,5	0,0
2007	28	675,7	208,7	221,1	188,9	19,5	37,5	0,0
2008	32	538,0	195,7	63,3	248,3	20,3	10,4	0,0
2009	25	404,5	79,4	103,1	192,1	19,7	10,2	0,0
2010	33	377,1	121,6	44,4	101,2	18,9	83,9	7,2
2011	32	326,3	120,0	44,2	77,0	18,8	59,2	7,1
2012	29	256,6	114,7	22,7	5,9	18,8	87,3	7,1
2013	28	263,2	135,5	24,0	0,0	0,8	95,5	7,3
2014	26	167,4	99,3	20,3	0,0	0,8	46,9	0,0
2015	24	258,4	90,5	36,5	0,0	0,8	109,8	20,7
2016	20	149,7	37,3	33,3	0,0	0,9	57,3	20,9
2017	26	215,8	55,6	37,4	23,6	1,7	76,8	20,8
2018	22	274,8	94,1	35,1	23,9	0,9	99,8	21,0
2019	14	219,2	85,4	32,9	23,6	0,0	56,5	20,8
Σύνολο	208	10.596	5.240	1.849	2.095	258	962	192
Μέσος	18	324	160	57	65	8	30	4
Ελάχιστο	0	0	0	0	0	0	0	0
Μέγιστο	33	796	588	337	248	29	110	21

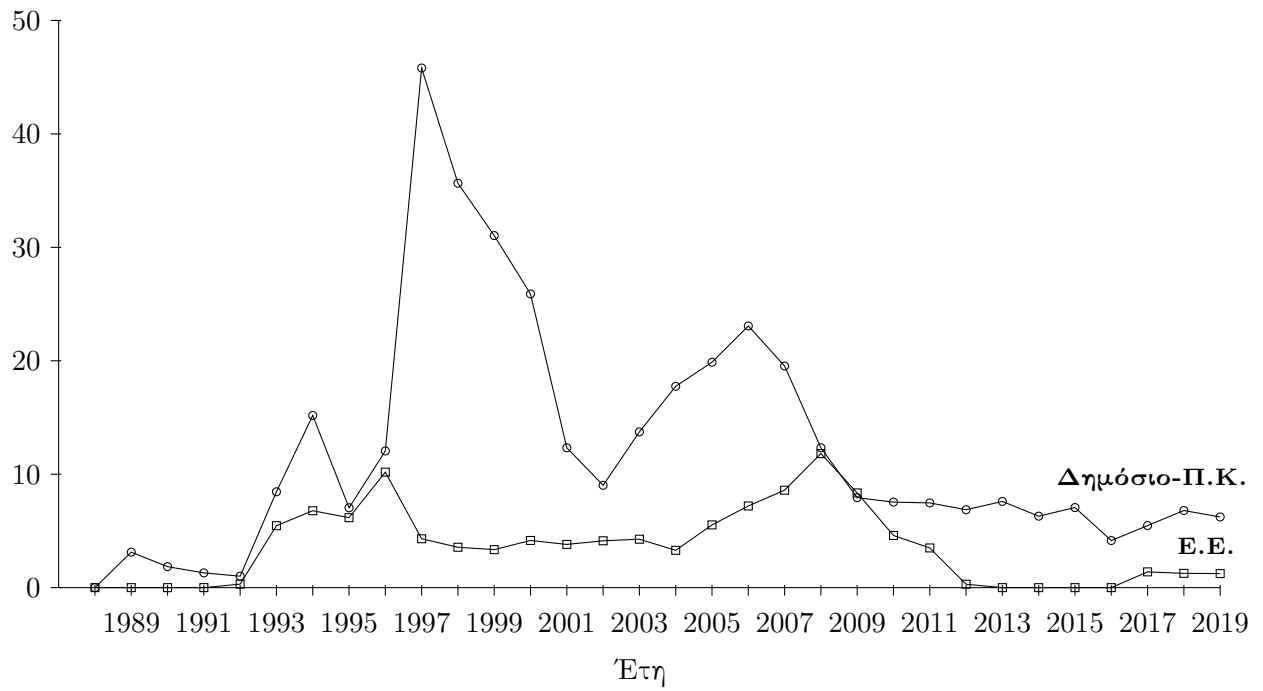
<sup>1</sup> Όλα τα δεδομένα είναι σε σταθερές τιμές 2010; <sup>2</sup> Αναφέρεται στον αριθμό των ερευνητικών προγραμμάτων που είναι ενεργά κάθε έτος.

Πίνακας 11: Ερευνητική Δαπάνη ανά Μέλος ΔΕΠ και Πηγή Χρηματοδότησης, 1988-2019 (σε Ευρώ)<sup>1</sup>

Έτος	Μέλη ΔΕΠ	Σύνολο	Δημόσιο	Πηγή Χρηματοδότησης				ΠΜΣ
				Π. Κρήτης	ΕΥ	Ιδιώτες	Συνέδρια	
1988	3	0	0	0	0	0	0	0
1989	5	3.126	2.971	155	0	0	0	0
1990	7	1.850	1.758	92	0	0	0	0
1991	13	1.300	790	509	0	0	0	0
1992	13	1.312	689	318	306	0	0	0
1993	13	13.911	8.245	207	5.459	0	0	0
1994	13	21.958	11.426	3.754	6.777	0	0	0
1995	13	13.212	6.750	289	6.173	0	0	0
1996	12	23.912	11.657	388	10.180	1.687	0	0
1997	13	50.574	45.220	593	4.314	446	0	0
1998	15	39.212	35.304	351	3.557	0	0	0
1999	17	35.179	30.579	460	3.350	554	236	0
2000	18	30.898	25.465	427	4.162	515	329	0
2001	19	16.975	4.823	7.509	3.810	471	361	0
2002	20	14.504	2.146	6.876	4.129	433	919	0
2003	20	18.937	6.884	6.845	4.265	419	523	0
2004	21	21.913	11.542	6.212	3.289	387	484	0
2005	22	28.116	14.072	5.800	5.529	1.311	1.404	0
2006	24	33.160	9.041	14.024	7.202	1.161	1.731	0
2007	22	30.713	9.486	10.050	8.585	887	1.703	0
2008	21	25.619	9.317	3.017	11.823	965	497	0
2009	23	17.586	3.452	4.481	8.352	859	443	0
2010	22	17.143	5.528	2.017	4.599	860	3.813	326
2011	22	14.831	5.457	2.010	3.498	853	2.690	323
2012	20	12.831	5.737	1.136	295	942	4.364	357
2013	21	12.534	6.454	1.144	0	39	4.548	348
2014	19	8.808	5.228	1.067	0	44	2.469	0
2015	18	14.354	5.026	2.030	0	47	6.100	1.151
2016	17	8.808	2.192	1.962	0	50	3.373	1.231
2017	17	12.695	3.269	2.199	1.389	100	4.516	1.223
2018	19	14.462	4.955	1.849	1.256	45	5.250	1.106
2019	19	11.537	4.494	1.732	1.243	0	2.973	1.094
Μέσος		17.874	9.374	2.797	3.548	409	1.523	224
Ελάχιστο		0	0	0	0	0	0	0
Μέγιστο		50.574	45.220	14.024	11.823	1.687	6.100	1.231

<sup>1</sup> Όλα τα δεδομένα είναι σε σταθερές τιμές 2010.

Σχήμα 2: Ερευνητική Δαπάνη ανά μέλος ΔΕΠ Χρηματοδοτούμενη από Δημόσιους Φορείς (Δημόσιο και Π.Κ.) και την Ε.Ε., 1988-2019 (σε χιλ. Ευρώ)



Πίνακας 12: Μέλη ΔΕΠ που υπηρέτησαν ή υπηρετούν στο Τμήμα, 1988-2019

	Όνομα	Περίοδος στο Τμήμα	Βαθμίδα <sup>1</sup>
1	Αργεΐτης, Γ.	1999-2007	Επικ. Καθηγητής
2	Βλάσσης, Μ.	2005-σήμερα	Καθηγητής
3	Γαγάνης, Χρ.	2009-σήμερα	Αναπ. Καθηγητής
4	Γιαννέλλης, Ν.	2012-σήμερα	Αναπ. Καθηγητής
5	Γιαννιάς, Δ.	1991-1999	Αναπ. Καθηγητής
6	Γιαννόπουλος, Α.	2002-2006	Επικ. Καθηγητής
7	Δασκαλάκη, Χ.	2018-σήμερα	Επικ. Καθηγήτρια
8	Καλαϊτζιδάκης, Π.	2000-σήμερα	Καθηγητής
9	Κανάς, Α.	1998-2009	Καθηγητής
10	Καρδάσης, Β.	1987-σήμερα	Καθηγητής <sup>2</sup>
11	Κουκουριτάκης, Μ.	2004-σήμερα	Αναπ. Καθηγητής
12	Κουρέτας, Γ.	1991-2007	Καθηγητής
13	Κουτεντάκης, Φ.	2006-σήμερα	Λέκτορας
14	Κυρχιλής, Δ.	1989-1995	Επικ. Καθηγητής
15	Λαπατσιώρας, Σ.	2007-σήμερα	Επικ. Καθηγητής
16	Λεκάκης, Σ.	1991-2013	Καθηγητής
17	Μαραγκός, Γ.	2008-2013	Αναπ. Καθηγητής
18	Μαριάς, Ε.	2002-σήμερα	Καθηγητής <sup>2</sup>
19	Ματσαγγάνης, Μ.	2001-2005	Επικ. Καθηγητής
20	Μυλωνάκης, Δ.	1991-σήμερα	Καθηγητής
21	Νικολαΐδης, Ε.	1991-σήμερα	Επικ. Καθηγητής <sup>2</sup>
22	Ξεπαπαδέας, Α.	1987-2007	Καθηγητής
23	Νικολίτσα, Δ.	2013-σήμερα	Επικ. Καθηγήτρια
24	Παναγόπουλος, Α.	2009-σήμερα	Αναπ. Καθηγητής
25	Παντελίδης, Π.	1988-1993	Επικ. Καθηγητής
26	Παντελίδης, Θ.	2008-2011	Λέκτορας
27	Παπαδόπουλος, Α.	1991-σήμερα	Καθηγητής
28	Παπάζογλου, Χρ.	1991-2002	Επικ. Καθηγητής
29	Πεσμαζόγλου, Β.	1990-2007	Επικ. Καθηγητής
30	Πετράκης, Εμμ.	1998-σήμερα	Καθηγητής
31	Σταματόπουλος, Γ.	2006-σήμερα	Αναπ. Καθηγητής
32	Σταθάκης, Γ.	1988-σήμερα	Καθηγητής <sup>2</sup>
33	Τζίνιους - Πασκουάλ, Μ.	2000-σήμερα	Αναπ. Καθηγήτρια
34	Τζουβελέκας, Β.	1999-σήμερα	Καθηγητής
35	Τσαγρής, Μ.	2018-σήμερα	Επικ. Καθηγητής
36	Τσερκέζος, Δ.	1990-σήμερα	Αναπ. Καθηγητής
37	Τσιώτας, Γ.	2003-σήμερα	Επικ. Καθηγητής

<sup>1</sup> αφορά την βαθμίδα κατά την αναχώρηση; <sup>2</sup> σε αναστολή καθηκόντων.

Table 13: Αριθμός Δημοσιεύσεων και Συντελεστής Απήχησης Επιστημονικών Περιοδικών, 1988-2019

Περιοδικό	Συντελεστής Απήχησης	Αριθμός Δημοσιεύσεων
<b>Διεθνή Επιστημονικά Περιοδικά</b>		
Academy of Management Perspectives	2,946	1
Agribusiness	0,487	1
Agricoltura Mediterranea		1
Agricultural and Resource Economics Review	0,414	1
Agricultural Economics	1,456	3
Agricultural Economics Review	0,205	6
Ambio	1,569	1
American Economic Review	12,047	1
American Journal of Agricultural Economics	2,113	5
Annals of Economics and Statistics		1
Annals of Finance	0,579	1
Annals of Operations Research	0,943	1
Annals of Regional Science	0,614	3
Applied Artificial Intelligence	0,273	1
Applied Economics	0,445	10
Applied Economics Letters	0,327	16
Applied Financial Economics	0,371	8
Applied Stochastic Models and Data Analysis		1
Aquaculture, Economics and Management	0,632	1
Archives of Economic History		1
Asia-Pacific Financial Markets	0,187	1
Asia-Pacific Journal of Accounting and Economics	0,149	1
Assistenza Sociale		1
Australian Economic Papers	0,214	1
B.E. Journal of Theoretical Economics	0,181	1
Balkan Review		1
Biostatistics and Biometrics OA Journal		1
BMC Bioinformatics	1,479	1
British Food Journal	0,500	1
Bulletin of Economic Research	0,291	2
Bulletin of Political Economy		1
Business and Economics Research Journal		1
Business Journal for Entrepreneurs		1
Cahiers d'Economie et Sociologie Rurales		2
Cambridge Journal of Economics	0,764	2
Canadian Journal of Agricultural Economics	0,454	1

συνεχίζεται....

Περιοδικό	Συντελεστής Απήχησης	Αριθμός Δημοσιεύσεων
Canadian Journal of Economics	0,727	5
Canadian Journal of Regional Science		2
Capital and Class	0,282	1
Chilean Journal of Statistics		1
Communications in Statistics - Theory and Methods	0,352	2
Comparative Studies in Society and History	0,585	1
Computational Economics	0,433	1
Computational Statistics and Data Analysis	1,396	1
Contributions to Economic Analysis and Policy		1
Contributions to Political Economy	0,906	1
Database	1,791	1
East-West Journal of Economics and Business		3
Ecological Economics	1,657	3
Economia Internazionale		7
Economic Change and Restructuring	0,531	1
Economic Inquiry	0,992	2
Economic Journal	5,161	1
Economic Modelling	0,966	10
Economic Notes	0,172	1
Economic Record	0,278	1
Economic Theory	2,302	2
Economics Letters	0,738	9
Economics of Education Review	1,482	1
Economics of Innovation and New Technology	0,571	2
Economics of Planning		1
Education Economics	0,346	1
Ekonomia		5
Empirica	0,380	1
Empirical Economics	0,532	7
Energy Economics	1,916	1
Environment	0,699	1
Environment and Development Economics	0,617	2
Environment and Planning A	1,348	1
Environmental and Resource Economics	1,186	9
Environmental Management	0,921	2
Environmental Modeling and Assessment	0,367	2
Environmental Politics	1,300	1
Environmentalist		1
European Economic Review	2,277	5

συνεχίζεται....

Περιοδικό	Συντελεστής Απήχησης	Αριθμός Δημοσιεύσεων
European Environment		1
European Environmental Research		1
Eur. J. of Economics and Economic Policies: Intervention		1
European Journal of innovation Management	0,454	1
European Journal of Operational Research	2,437	4
European Journal of Scientific Research	0,123	1
European Journal of The History of Economic Thought	0,669	1
European Management Review	0,644	1
European Political Economy Review		1
European Research Studies Journal	0,234	1
European Review of Agricultural Economics	1,172	3
European Union Review		2
Expert Systems with Applications	1,271	1
Finance Research Letters	0,565	1
Financial Markets, Institutions and Instruments	0,490	2
Financial Review	0,663	1
Food Policy	1,950	2
Games and Economic Behavior	1,823	1
Global Journal of Finance and Banking Issues		1
Greek Economic Review		3
Greek Review of Agrarian Studies		3
Historical Materialism	0,286	3
Hitotsubashi Journal of Economics	0,130	1
Homelands and Diasporas		1
Housing Finance International		1
Indian Development Review		1
Indian Economic Journal		1
Industrial Relations	1,117	1
Intelligent Systems in Accounting, Finance and Management	0,439	3
International Advances in Economic Research	0,204	6
International Bulletin of Business Administration		1
International Economic Journal	0,199	2
International Economic Review	3,188	1
International Finance	0,868	1
International Game Theory Review	0,236	1
Int. J. of Accounting, Auditing & Performance Evaluation		1
International Journal of Auditing	0,382	1
International Journal of Banking, Accounting and Finance	0,137	2
International Journal of Data Science and Analytics		1

συνεχίζεται....



Περιοδικό	Συντελεστής Απήχησης	Αριθμός Δημοσιεύσεων
Int. J. of Decision Sciences, Risk and Management		1
Int. J. of Economic Policy in Emerging Economies	0,134	1
International Journal of Economic Research	0,408	2
International Journal of Empirical Finance		1
Int. J. of Entrepreneurship and Innovation Management	0,255	1
International Journal of Finance and Economics	0,565	11
Int. J. of Financial Economics and Econometrics		1
International Journal of Financial Services Management		1
International Journal of Industrial Organization	0,873	8
International Journal of Learning and Intellectual Capital	0,228	1
International Journal of Maritime History	0,190	1
International Journal of Social Economics	0,225	1
International Journal of Strategic Change Management		1
International Journal of the Economics of Business	0,191	4
International Journal of Theoretical and Applied Finance	0,586	2
International Journal of Tourism Research	1,315	1
International Review of Economics and Business		4
International Review of Economics and Finance	0,841	3
International Review of Financial Analysis	0,755	1
International Scholarly Research Notices		1
Int. Symposia in Economic Theory and Econometrics	0,145	2
Investigaciones Economicas		1
Investment Management and Financial Innovations	0,166	1
IOBC WPRS Bulletin		1
Italianieuropei		1
Jahrbucher fur Nationalokonomie und Statistik	0,231	1
Journal for Critical Education Policy Studies	0,256	1
Journal of Agricultural & Applied Economics	0,263	2
Journal of Agricultural and Resource Economics	0,720	1
Journal of Agricultural Economics	1,160	1
J. of Agricultural, Biological, and Environmental Statistics	0,765	1
Journal of Applied Economics	0,235	1
Journal of Applied Input-Output Analysis		1
Journal of Banking and Finance	1,503	5
Journal of Bioeconomics	0,321	2
Journal of Business Finance and Accounting	0,910	1
Journal of Business Research	1,260	2
Journal of Classification	1,291	1
Journal of Common Market Studies	1,873	1

συνεχίζεται....

Περιοδικό	Συντελεστής Απήχησης	Αριθμός Δημοσιεύσεων
J. of Computational Optimization in Economics and Finance		1
Journal of Data Science		3
Journal of Economic Asymmetries	0,343	2
Journal of Economic Behavior and Organization	1,583	1
Journal of Economic Dynamics and Control	1,795	1
Journal of Economic Growth	5,529	1
Journal of Economic Integration	0,211	2
Journal of Economic Issues	0,337	4
Journal of Economic Studies	0,733	1
Journal of Economic Surveys	1,462	1
Journal of Economic Theory	3,693	1
Journal of Economics and Management Strategy	1,110	2
Journal of Economics	0,434	3
Journal of Empirical Finance	0,915	1
Journal of Energy and Development		1
Journal of Environmental Economics and Management	2,198	7
Journal of Environmental Engineering		1
Journal of Environmental Management	1,161	2
Journal of Environmental Planning and Management	0,657	1
Journal of Environmental Policy and Planning	0,795	1
Journal of European Economic History		2
Journal of European Social Policy	1,119	4
Journal of Financial Decision Making		3
Journal of Financial Research	0,613	1
Journal of Financial Stability	1,356	3
Journal of Forecasting	0,792	5
Journal of Health Economics	2,864	1
Journal of Health Services		1
Journal of Income Distribution		1
Journal of Institutional and Theoretical Economics	0,275	1
Journal of Interdisciplinary Economics	0,215	2
Journal of International Consumer Marketing	0,370	1
Journal of International Economics	4,149	1
J. of Int. Financial Markets, Institutions and Money	0,984	1
Journal of International Money and Finance	1,608	7
Journal of Macroeconomics	0,718	3
Journal of Modern Applied Statistical Methods	0,298	1
Journal of Modern Hellenism		1
Journal of Monetary Economics	7,204	1

συνεχίζεται....

Περιοδικό	Συντελεστής Απήχησης	Αριθμός Δημοσιεύσεων
Journal of Money, Credit and Banking	3,002	1
Journal of Multi-Criteria Decision Analysis	0,350	1
Journal of Multinational Financial Management	0,527	1
Journal of Peasant Studies	3,368	1
Journal of Policy Modeling	0,763	4
Journal of Post Keynesian Economics	0,428	2
Journal of Product and Brand Management	0,993	1
Journal of Productivity Analysis	1,054	5
Journal of Public Economics	3,440	3
Journal of Risk and Financial Management		1
Journal of Risk and Uncertainty	1,471	1
Journal of Rural Studies	1,113	1
Journal of Socio-Economics		1
Journal of Statistical Computation and Simulation	0,704	2
Journal of Statistical Software	13,802	1
Journal of Sustainable Finance and Investment		1
Journal of Technology Transfer	1,358	3
Journal of the American Statistical Association	3,746	1
Journal of the European Economic Association	6,401	2
Journal of the Knowledge Economy	0,382	2
Journal of Transport Economics and Policy	1,111	1
Kredit und Kapital		1
Labour	0,315	3
Labour Economics	1,709	4
Lobachevskii Journal of Mathematics	0,231	1
Management Science	5,356	1
Managerial and Decision Economics	0,470	4
Managerial Auditing Journal	0,340	1
Managerial Finance	0,210	1
Manchester School	0,431	7
Mathematical Social Science	0,727	1
Mathematics		1
Natural Resource Modelling	0,250	2
Nauka Kubani		1
New Economy		2
North American Journal of Economics and Finance	0,634	1
Omega	3,521	3
Open Economies Review	0,878	3
Operational Research	0,566	4

συνεχίζεται....

Περιοδικό	Συντελεστής Απήχησης	Αριθμός Δημοσιεύσεων
Operations Research Letters	0,669	1
Optimization Letters	0,721	1
OR Spektrum	1,232	1
Oxford Bulletin of Economics and Statistics	1,654	1
Panoeconomicus	0,342	1
Plant Cell	5,597	1
PLoS One	1,164	1
Post-Communist Economies	0,352	1
Proceedings of the American Academy of Management		2
Progress in Rural Policy and Planning		1
Quantitative Finance	0,738	1
Quarterly Journal of International Agriculture	0,321	1
Radical Notes		1
Rand Journal of Economics	3,646	1
Regional Studies	2,087	1
Research in Economics	0,610	3
Research in International Business and Finance	0,548	1
Resources and Energy Economics	1,412	4
Review of Applied Economics		1
Review of Development Economics	0,304	1
Review of Economic Science		1
Review of Industrial Organization	0,547	1
Review of International Economics	0,896	4
Review of Political Economy	0,617	1
Review of Quantitative Finance and Accounting	0,477	2
Review of Radical Political Economics	0,409	3
Review of Social Economy	0,293	1
Review of World Economics	0,795	1
Revista Internacional de Sociologia	0,258	1
Revue de l'OFCE	0,171	1
Rivista Internazionale di Scienze Economiche e Commerciali		7
Rivista Italiana di Politiche Pubbliche	0,222	1
Sankhya A	0,106	1
Scandinavian Journal of Economics	1,926	2
Science and Society	0,199	5
Scientometrics	1,125	1
Scottish Journal of Political Economy	0,275	1
Small Business Economics	1,937	2
Social Policy and Administration	0,808	1

συνεχίζεται....

Περιοδικό	Συντελεστής Απήχησης	Αριθμός Δημοσιεύσεων
Social Science Journal	0,294	1
Sociedade e Trabalho		1
South European Society and Politics	1,143	2
South-Eastern Europe Journal of Economics		3
Southern Economic Journal	0,554	1
Southeuropean Review of Business Finance & Accounting		1
Statistical Methods and Applications	0,466	1
Statistics and Computing	2,545	2
Structural Change and Economic Dynamics	0,810	1
Swiss Journal of Economics and Statistics		1
The Forum for Social Economics	0,163	3
Theory and Decision	0,583	1
Transition Studies Review	0,116	2
Water Resources Management	1,185	1
Water Resources Research	2,296	3
Water Science and Technology	0,429	2
<b>Σύνολο Δημοσιεύσεων σε Διεθνή Περιοδικά</b>		<b>562</b>
<b>Ελληνικά Επιστημονικά Περιοδικά</b>		
Αξιολογικά		1
Δεκαπενθήμερος Πολίτης		1
Δελτίο της Εταιρείας Σπουδών Νεοελληνικού Πολιτισμού		1
Δοκιμές		1
Ελληνική Επιθεώρηση Πολιτικής Επιστήμης		1
Επιθεώρησης Δικαίου Κοινωνικής Ασφαλίσεως		2
Επιθεώρησης Κοινωνικών Ερευνών		2
Επιλογές		1
Επιλογή Ισολογισμών		2
Επιστημονικό Μάρκετινγκ		6
Εργασία		1
Ευρωπαϊκή Έκφραση		1
Ευρωπαίων Πολιτεία		1
Εφημερίδα Διοικητικού Δικαίου		1
Θέσεις		17
Ιστορικά		1
Ίστωρ		2
Μηχανισμοί του Χρήματος		1
Οικονομικές Εξελίξεις ΚΕΠΕ		3
Οικονομικό Δελτίο της Τράπεζας της Ελλάδος		7
Πνεύμων		2

συνεχίζεται....

Περιοδικό	Συντελεστής Απήχησης	Αριθμός Δημοσιεύσεων
Πολίτης		8
Πρωτοβάθμια Φροντίδα Υγείας		1
Σπουδαί		10
Σύγχρονα Θέματα		2
Τάσεις		2
Τόπος		3
<b>Σύνολο Δημοσιεύσεων σε Ελληνικά Περιοδικά</b>		<b>82</b>
<b>Σύνολο Δημοσιεύσεων</b>		<b>644</b>